

云溪城发集团

移动 CA 数字证书及电子签章申请

操作手册

V1.2

湖南佰瑞信息技术有限公司

目 录

一、 证书办理客服电话	4
二、 注册账户并完成审核	5
(一) 登录平台网站	5
(二) 阅读注册须知	5
(三) 选择注册的账号类型	6
(四) 填写注册信息	6
(五) 完善供应商信息	7
(六) 提交信息，等待审核	8
三、 移动 CA 证书办理流程	9
(一) 登录系统	9
(二) 下载天威通 APP	9
(三) 登录天威通 APP	10
(四) 进行个人实名认证	11
(五) 进行企业实名认证	12
(六) 身份切换	12
(七) 缴纳费用	13
(八) 等待审核	15
(九) 安装数字证书	16
(十) 绑定数字证书	18
(十一) 办理结束	20
四、 移动 CA 证书续费	21
(一) 打开天威通 APP 续期	21
(二) 等待审核	23
(三) 安装数字证书	24
(四) 绑定数字证书	26
(五) 办理结束	28
五、 扫码登录	29
六、 标书文件电子签章	30

（一） 安装电子签章客户端	30
（二） 打开签章客户端	31
（三） 电子签章	32
（四） 投标 CA 验证	34

一、证书办理客服电话

如有任何操作上的问题，请先查看操作手册进行操作，如果操作手册没有说明的情况下，再联系客服处理。

（一）办理数字证书过程中如有疑问，可通过本手册中的目录或索引找到您要查找的信息。

（二）关于天威通 APP 的使用，可以查看操作手册《天威通 APP-移动证书-用户手册 V3.5.0》以及相关问题的请拨打天威通客服热线 **400-666-3999**。


（三）证书申领成功后，若在招采平台上操作的状态未及时更新，请保留凭证联系客服人员进行处理。

电话：0731-88904166

QQ：2997324247

邮箱：hunanbairui@qq.com

企业微信：



二、注册账户并完成审核

（一）登录平台网站

在浏览器地址栏输入：<http://www.yxcfjt.com>【注意：[http](http://www.yxcfjt.com) 后没有 [s](https://www.yxcfjt.com)】，打开云溪城发集团电子招标采购平台网站。在打开的网页点击【新用户注册】，进入注册页面。

建议使用谷歌、火狐、Edge、360 极速等浏览器。



（二）阅读注册须知

进入注册页面之后，阅读注册须知，勾选中“我已阅读，并确认以上信息”前面的“复选框”，点击【继续注册】



(三) 选择注册的账号类型

依据您公司的实际情况，选择您注册的账户类型。系统默认选中境内企业。



(四) 填写注册信息

注意： 供应商名称请填写全称，不能填写简称或曾用名。

供应商注册

* 供应商类型 供应商类型!

* 供应商全称 供应商全称必须与公司公章相符, 不得含其它字符!

* 登录帐号 只能输入6-20个字母或者数字的组合字符串且不包含空格

* 密码 请输入6-20位包含数字、大小写字母和特殊字符组成且不能全为数字!

* 确认密码 请再次输入密码!

* 联系人姓名

联系人座机号码

联系人邮箱

* 联系人手机号码 请输入手机号以接收验证码, 也可通过该手机号找回账号或密码!

* 验证码

填写完相关注册信息之后， 点击“立即注册”。 系统会提示注册成功的信息。



(五) 完善供应商信息

上一步注册完成之后， 点击“登录并完善信息” 按钮， 跳转至登录页面，

然后在登录页面选择“供应商”身份，并填写注册时申请的账号和密码登录，进入信息完善页面。按系统提示完善相关信息即，点击“提交”即可。（注意：投标类别，最多只能选择两个类别。）

欢迎登录 电子招标采购管理平台!

系统用户 评标专家 **供应商**

请输入用户名

选择供应商

请输入密码

验证码 Uh MP

登录

供应商注册 忘记密码

（六）提交信息，等待审核

注意：注册信息提交等待云溪城发供应商管理员审核，审核通过之后，方可参与投标。

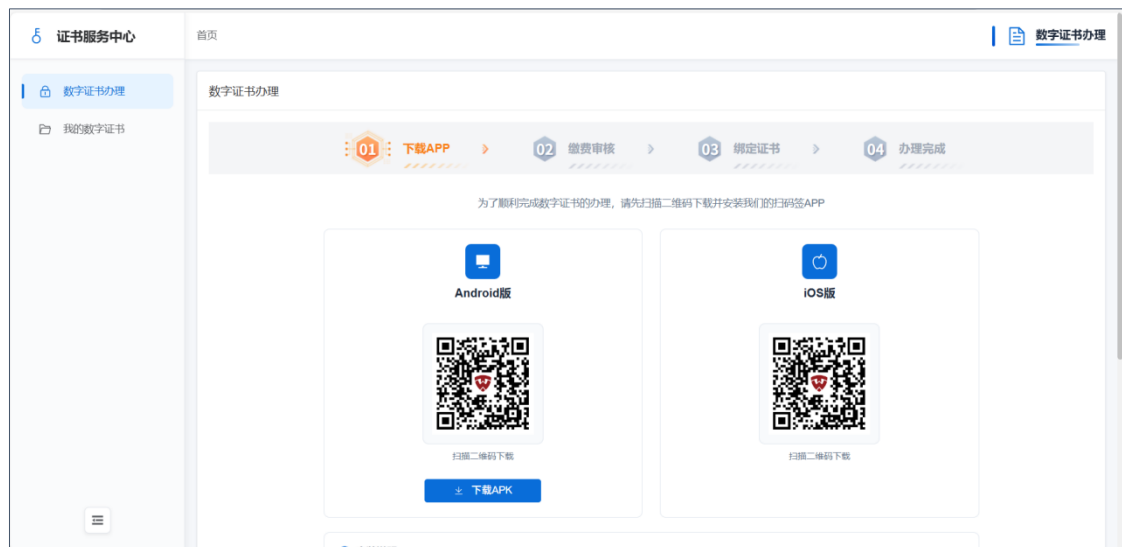
三、移动 CA 证书办理流程

重点事项：安装 APP 的设备以及号码，在安装证书之后，在数字证书到期之前无法进行更换，如需更换需要重新购买证书，请谨慎操作。

（一）登录系统

请完成第一步中的账户注册之后，登录到系统里面。

点击“证书办理 - 数字证书办理”菜单进入数字证书办理流程。



（二）下载天威通 APP

使用手机扫描页面或者下方的二维码下载天威通 APP。（支持 Android 系统、

IOS 系统)



(三) 登录天威通 APP

使用经办人的手机号码通过获取验证码的方式登录天威通 APP。

注意：申请证书之后，不能再更换手机号码以及移动设备，因为数字证书存储在移动设备系统上，请勿卸载 APP。



(四) 进行个人实名认证

参考手册《天威通 APP-移动证书-用户手册 V3.5.0》中“2.4.1 个人实名”完成个人实名认证。

（五）进行企业实名认证

参考手册《天威通 APP-移动证书-用户手册 V3.5.0》中“2.4.2 企业实名”完成企业实名认证。

（六）身份切换

用户完成个人实名并加入企业后，可在“首页”或“我的”点击置顶的身份信息旁的切换按钮，于底部弹窗选择个人或企业身份、不同企业身份，支持快捷检索与设置默认：

注意：请将身份切换为您需要办理证书的企业。



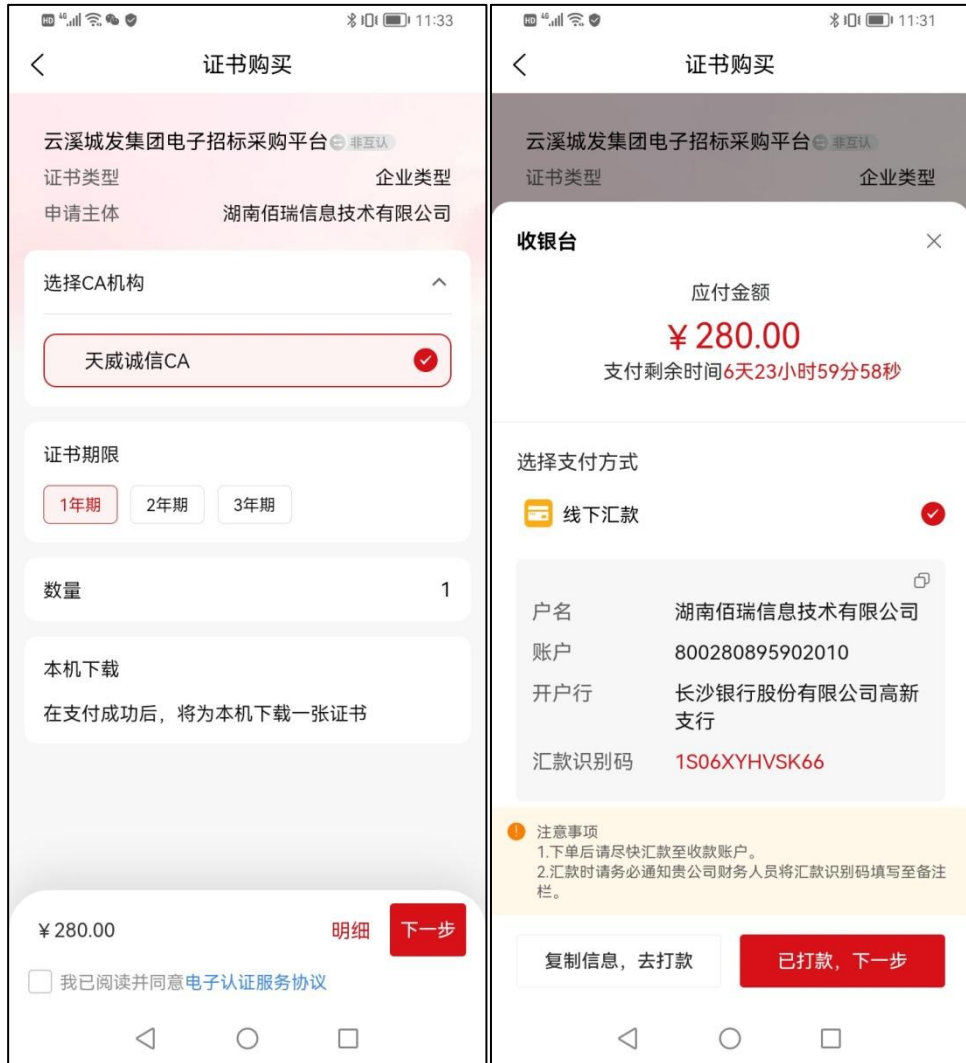
（七）缴纳费用

点击首页的“证书办理”按钮，选择“湖南省 / 云溪城发集团电子招标采购平台”。（下图中的选择平台的图换成正式的）


注意：请勿选错平台，选错平台办理的证书在本项目中不可用。



选择您需要购买的证书年限，并向指定的银行账户打款，请使用公对公打款。

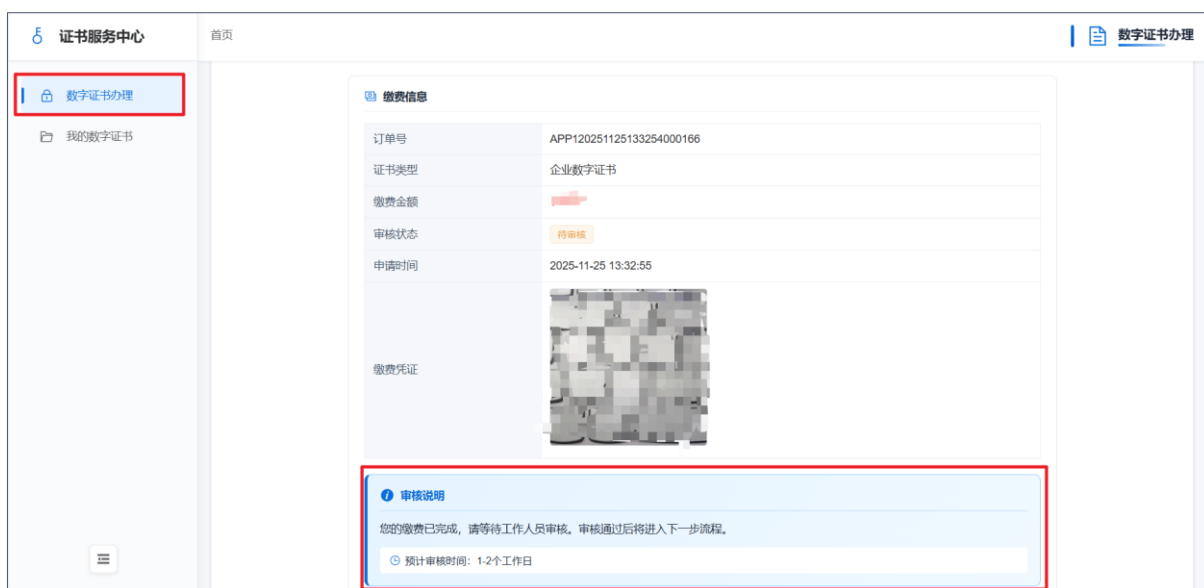


在打款完成之后, 请通过 APP 上传缴费凭证信息。



(八) 等待审核

缴费凭证上传成功之后，需要等待工作人员审核，您可在“订单管理”中查看缴费凭证审批状态。也可以通过证书服务中心关注审批进度。



（九）安装数字证书

缴费信息审核通过之后，请打开 APP，点击“待办”找到下载证书的待办，点击进入安装证书页面，点击安装按钮，选择关联的印章，输入 pin 码安装数字证书。



(十) 绑定数字证书

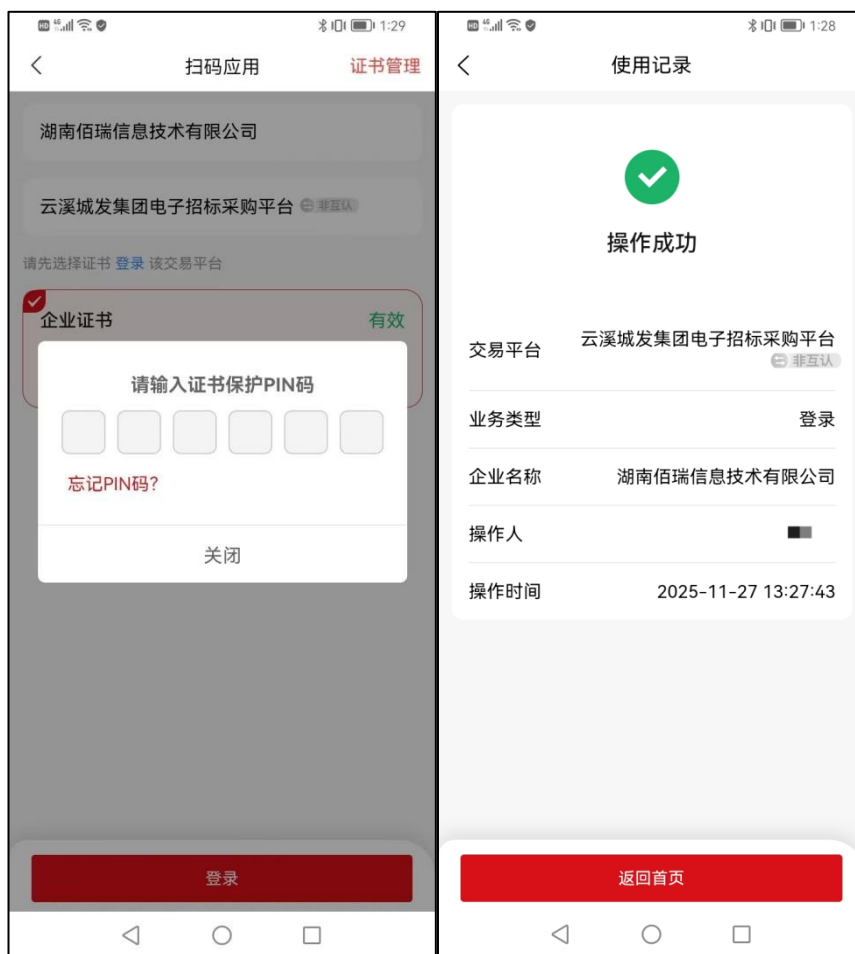
打开“数字证书办理”菜单，审核通过之后，系统会自动进入绑定数字证书的界面。



打开 APP，点击“扫一扫”扫描绑定界面中的二维码。



输入 Pin 码，点击“登录”按钮完成绑定。



(十一) 办理结束

绑定成功之后，“数字证书办理”界面提示绑定成功即完成绑定。



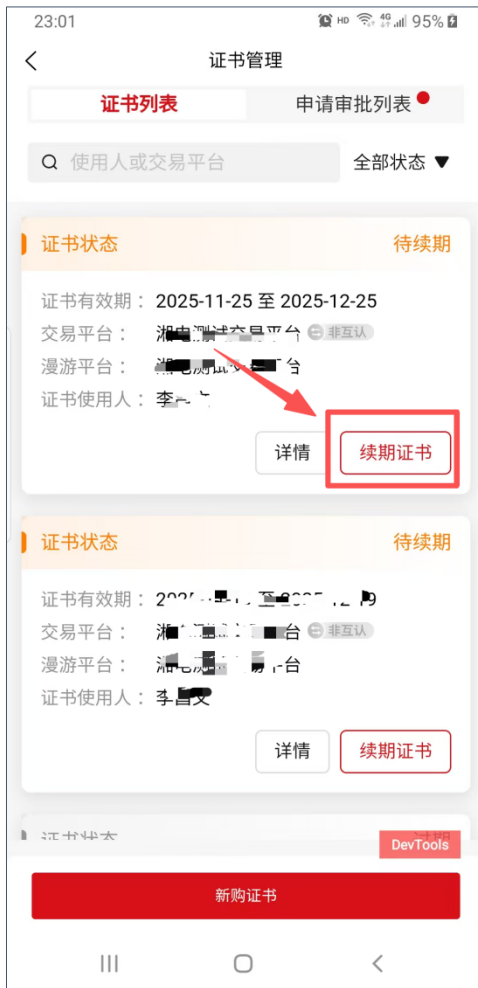


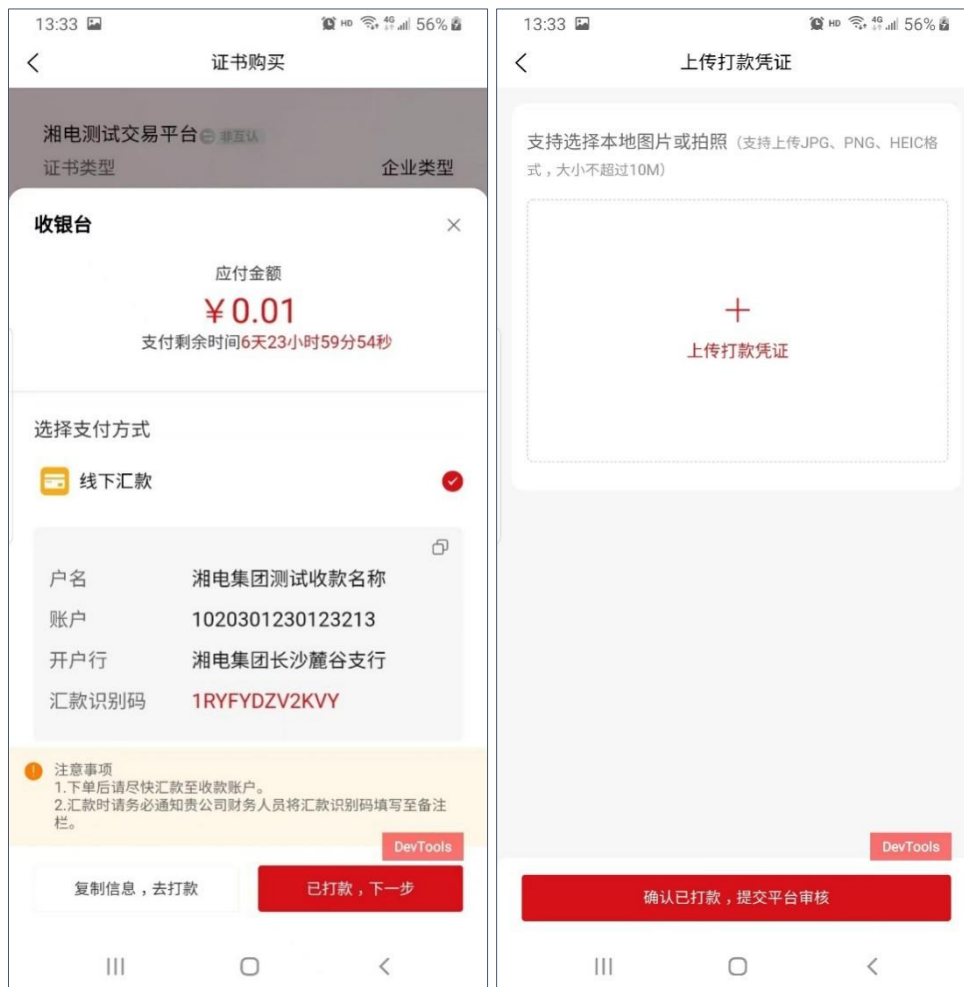
四、移动 CA 证书续费

(一) 打开天威通 APP 续期

打开并登录天威通 APP，点击“证书管理”页面，进入证书列表页。

点击续期按钮进入续期流程，选择需要续期的年份，并上传缴费凭证，提交之后进入缴费审核流程。





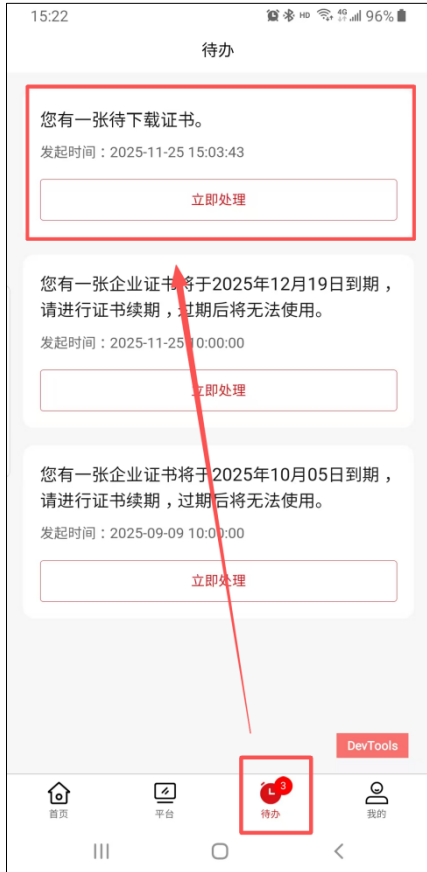
(二) 等待审核

缴费凭证上传成功之后，需要等待工作人员审核，您可在“订单管理”中查看缴费凭证审批状态。也可以通过证书服务中心关注审批进度。



(三) 安装数字证书

缴费信息审核通过之后, 请打开 APP, 点击“待办”找到下载证书的待办, 点击进入安装证书页面, 点击安装按钮, 选择关联的印章, 输入 pin 码安装数字证书。

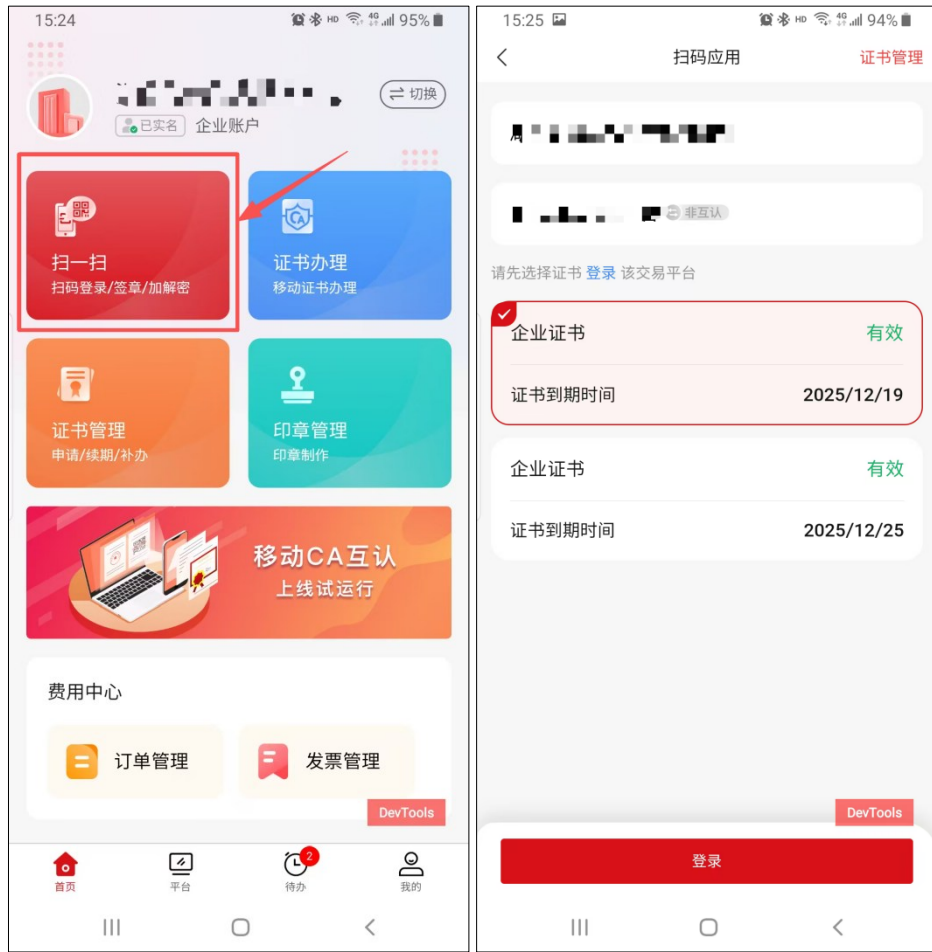


（四）绑定数字证书

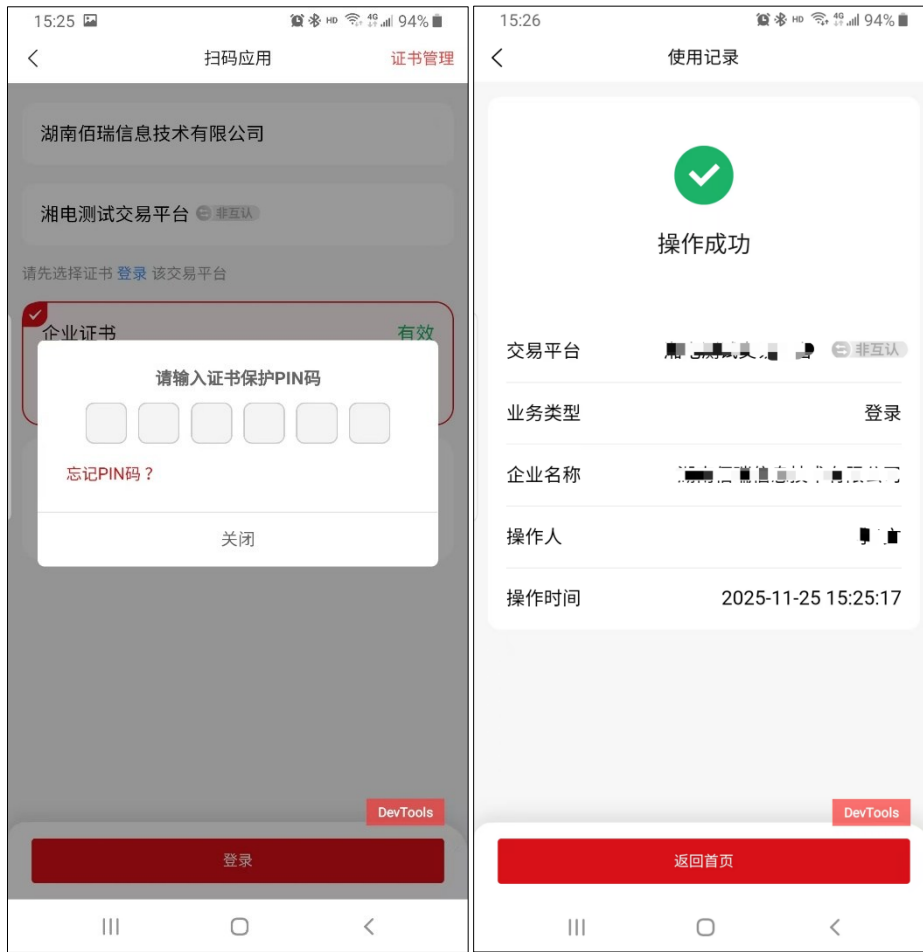
打开“数字证书办理”菜单，审核通过之后，系统会自动进入绑定数字证书的界面。



打开 APP，点击“扫一扫”扫描绑定界面中的二维码。



输入 Pin 码，点击“登录”按钮完成绑定。



(五) 办理结束

绑定成功之后，“数字证书办理”界面提示绑定成功即完成绑定。





打开天威通 App，点击“扫一扫”按钮，扫描上图中的二维码即可登录。

六、标书文件电子签章

办理数字证书之后，不再需要将标书文件打印为纸质文件盖章，直接使用电子印章对标书文件签章即可，投标的时候需要上传签章的电子文档。

（一）安装电子签章客户端

安装《云溪城发集团移动 CA 数字证书及电子签章操作手册》中的“PDF 中间件扫码签 V2.2.42_2025.11.26 正式.exe”

名称	修改日期	类型	大小
PDF中间件扫码签V2.2.42_2025.11.26正式.exe	2025-11-26 13:11	应用程序	89,157 KB



不停点击“下一步”直到安装完成为止。

(二) 打开签章客户端

打开“PDF 阅读器”这个软件，安装之后默认会添加到系统桌面。





点击“打开本地文件”按钮打开需要签章的文档。

注意：文档需要在签章之前先转为 PDF 文档，此客户端只支持对 PDF 文件签章。

（三）电子签章

打开待签章文档之后，可以点击上方的“盖章”、“批量章”、“骑缝章”按钮进行盖章。



弹出二维码之后，使用天威通 APP 中的扫一扫按钮，扫描客户端弹出的二维码。

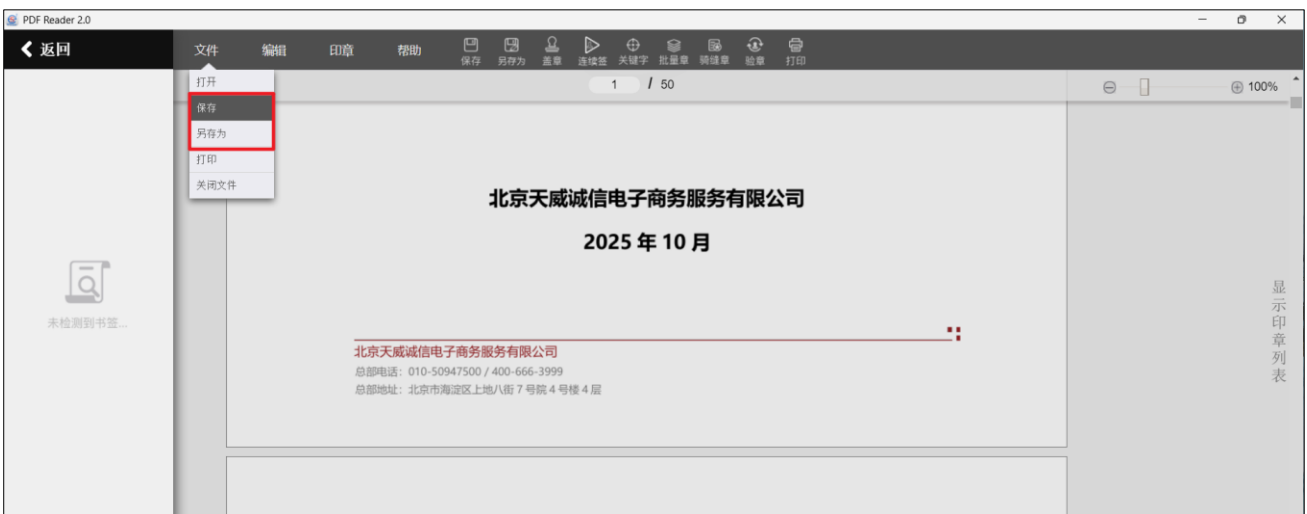
扫描之后弹出电子印章，点击“确认位置”按钮完成盖章。



也可以点击“骑缝章”按钮签盖骑缝章。



签章完成之后点击保存按钮，保存签章后的文档。



(四) 投标 CA 验证

投标的时候需要打开天威通 APP 对用户进行校验。

项目准备

- 项目信息
- 项目公告
- 邀请确认
- 待完成 招标文件
- 澄清 暂无澄清
- 提问 暂无提问

投标

- 投标

开标

- 开标大厅
- 成交结果
- 成交结果
- 结束

CA鉴权



请使用天威通APP应用扫描此二维码完成授权!

二维码有效期: 09:52

刷新二维码

截止时间之前都可以修改。

修改投标

放弃投标

技术偏离

备注	技术参数/具体要求	交货期	明细价格
	1		1000

1 前往 1 页